



Skolenkät 2019

Resultatrapport för vh åk 3:
Kommunal / Lilla Alby skola åk 3

Respondenter: 76

Antal svar: 59

Svarsfrekvens: 77,6 %

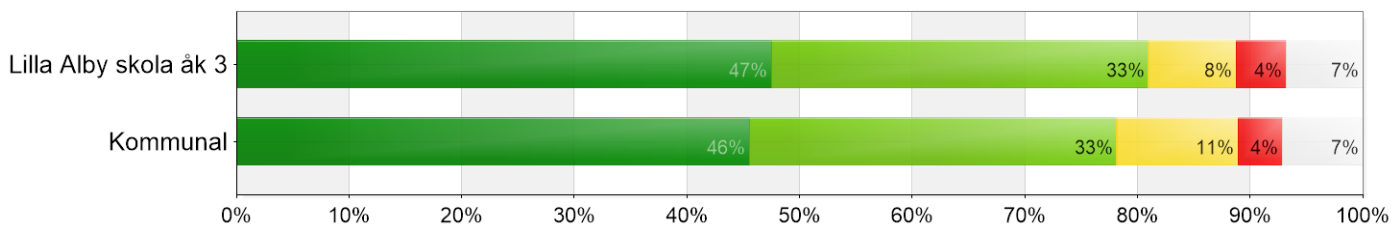


4 = Instämmer helt 1 = Instämmer inte alls

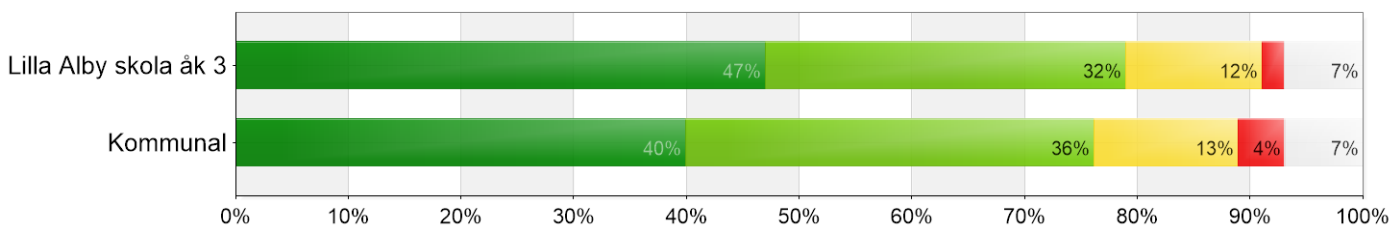
Sammanställning

4 3 2 1 Vet inte

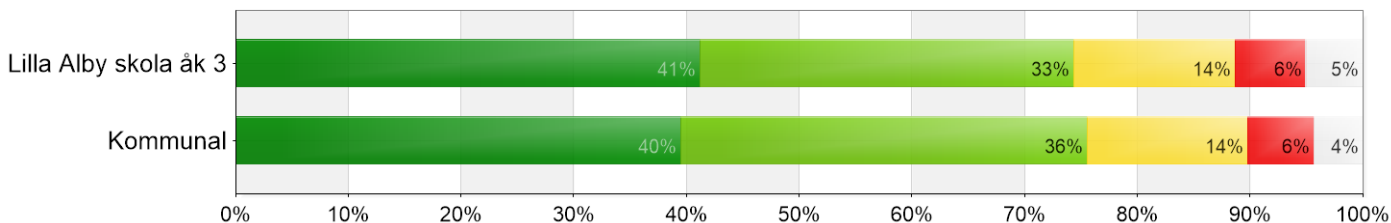
Normer och värden



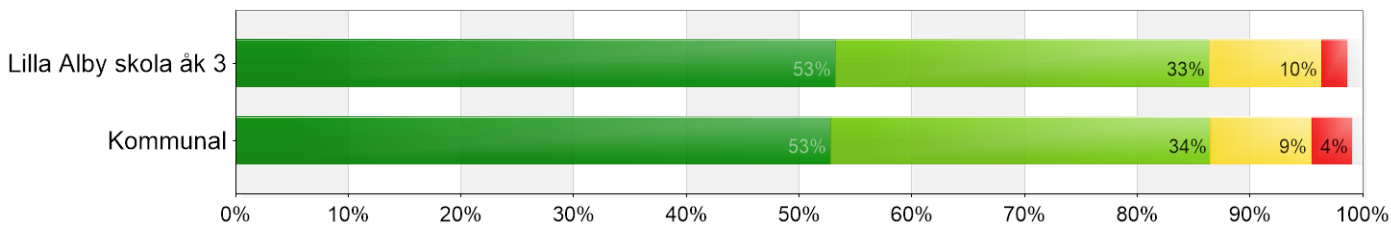
Kunskaper



Skola och hem



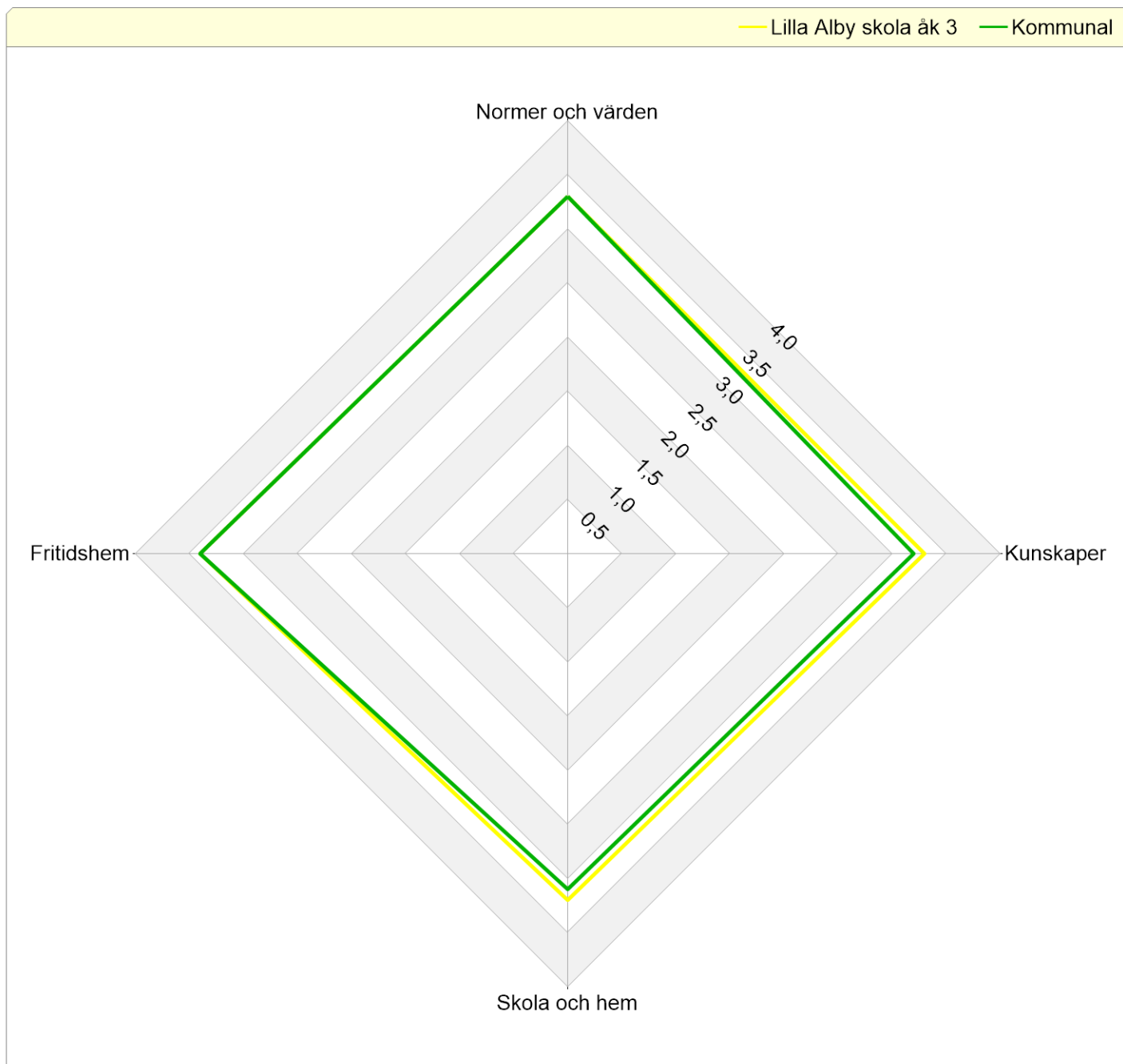
Fritidshem





4= Instämmer helt 1= Instämmer inte alls

Sammanställning





4= Instämmer helt 1= Instämmer inte alls

Sammanställning

	Medel	4	3	2	1	Vet inte
Normer och värden	3,3	47,5%	33,5%	7,8%	4,4%	6,8%
Personalen ingriper om något barn far illa i skolan	3,2	40,7%	37,3%	13,6%	3,4%	5,1%
Jag känner till skolans arbete med att motverka mobbing, kränkande behandling och diskriminering	3	37,3%	33,9%	16,9%	8,5%	3,4%
Mitt barn känner sig trygg i skolan	3,3	52,5%	33,9%	5,1%	8,5%	0%
Personalen bemöter mitt barn på ett bra sätt	3,5	64,4%	27,1%	3,4%	5,1%	0%
Mitt barn lär sig att bra bemötande mot andra är viktigt	3,4	47,5%	37,3%	8,5%	1,7%	5,1%
Personalen är goda förebilder för mitt barn	3,4	45,8%	42,4%	6,8%	1,7%	3,4%
Jag upplever att personalen ger flickor och pojkar samma möjligheter att pröva och utveckla förmågor och intressen	3,5	54,2%	13,6%	1,7%	6,8%	23,7%
Mitt barn ges tillfälle att diskutera olika värderingar och uppfattningar i skolan	3,4	37,3%	42,4%	6,8%	0%	13,6%
	Medel	4	3	2	1	Vet inte
Kunskaper	3,3	47%	32%	12,1%	1,9%	7%
Jag känner till vad mitt barn ska kunna för att nå kunskapskraven i olika ämnen	3,2	42,4%	33,9%	16,9%	3,4%	3,4%
Mitt barn får uppgifter och utmaningar som leder till utveckling och lärande	3,3	40,7%	45,8%	10,2%	0%	3,4%
Mitt barn får tillräckligt med stöd och hjälp i skolarbetet för att klara kunskapskraven	3,4	47,5%	35,6%	10,2%	0%	6,8%
Mitt barn får uppgifter som han/hon har möjlighet att klara av	3,6	66,1%	23,7%	5,1%	1,7%	3,4%
Mitt barn får lära sig viktiga saker i skolan	3,5	59,3%	32,2%	6,8%	0%	1,7%
Mitt barn använder digitala verktyg naturligt i sitt lärande	3,3	40,7%	25,4%	11,9%	3,4%	18,6%
Miljöansvar och miljötänkande syns tydligt i skolans olika aktiviteter	3	32,2%	27,1%	23,7%	5,1%	11,9%
	Medel	4	3	2	1	Vet inte
Skola och hem	3,2	41,2%	33,2%	14,3%	6,3%	5,1%
Informationen om verksamhetens innehåll är bra	3,2	45,8%	28,8%	20,3%	3,4%	1,7%
Jag är nöjd med hur jag bemöts när jag är i kontakt med skolan	3,3	52,5%	28,8%	11,9%	6,8%	0%
Jag är nöjd med det inflytande jag har i verksamheten	3	32,2%	33,9%	11,9%	8,5%	13,6%
Jag tycker att föräldramötena på mitt barns skola är givande och intressanta	3,2	40,7%	35,6%	13,6%	5,1%	5,1%
Jag är nöjd med verksamheten på mitt barns skola	3,2	40,7%	40,7%	13,6%	3,4%	1,7%
Jag kan rekommendera mitt barns skola	3,2	44,1%	40,7%	10,2%	5,1%	0%
Jag tycker att det finns ett intresse från skolans sida att få med föräldrar i skolans arbete	2,9	32,2%	23,7%	18,6%	11,9%	13,6%



Sundbybergs stad / Kommunal / Lilla Alby skola åk 3

Beställda: 76

Antal svarande: 59

Svarsfrekvens: 77,6%

4 = Instämmer helt 1 = Instämmer inte alls

	Medel	4	3	2	1	Vet inte
Fritidshem	3,4	53,2%	33,2%	10%	2,3%	1,4%
Mitt barn känner sig trygg på fritidshemmet	3,5	56,4%	32,7%	9,1%	0%	1,8%
Jag har fått information om verksamheten	3,2	49,1%	30,9%	12,7%	7,3%	0%
Jag är nöjd med hur jag bemöts när jag är i kontakt med fritidshemmet	3,6	60%	32,7%	5,5%	0%	1,8%
Jag är nöjd med verksamheten på mitt barns fritidshem	3,3	47,3%	36,4%	12,7%	1,8%	1,8%



Sundbybergs stad / Kommunal / Lilla Alby skola åk 3

Beställda: 76

Antal svarande: 59

Svarsfrekvens: 77,6%

4= Instämmer helt 1= Instämmer inte alls

Nöjdhet

Lilla Alby skola åk 3

73,7

Kommunal

72,1