

# Skolenkät 2019

Resultatrapport för vh åk 5:  
Kommunal / Lilla Alby skola åk 5

Respondenter: 40

Antal svar: 26

**Svarsfrekvens: 65 %**



Sundbybergs stad / Kommunal / Lilla Alby skola åk 5

Beställda: 40

Antal svarande: 26

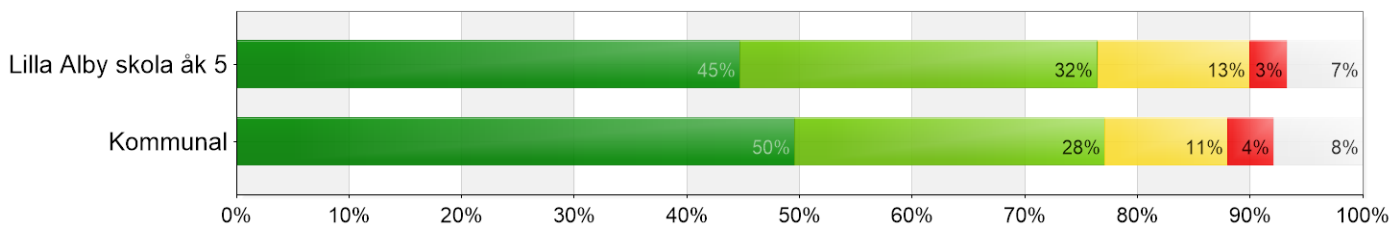
Svarsfrekvens: 65%

4 = Instämmer helt 1 = Instämmer inte alls

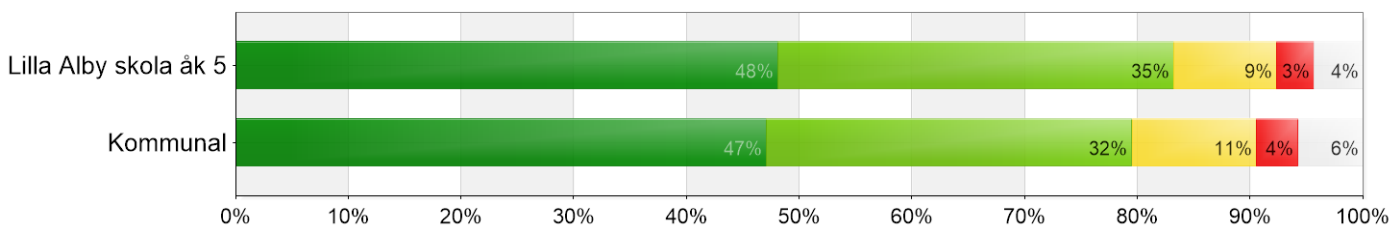
## Sammanställning

4 3 2 1 Vet inte

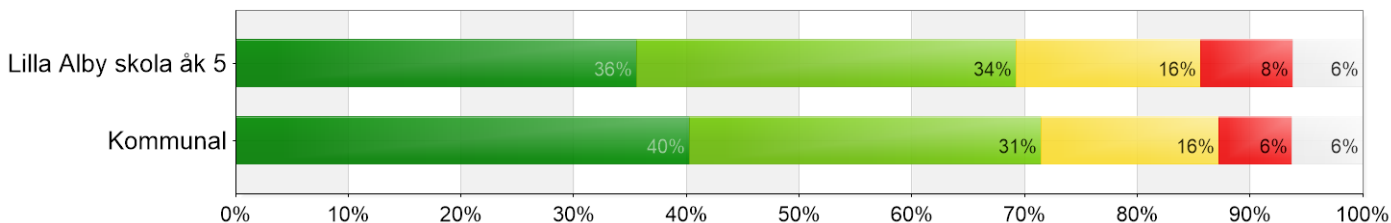
### Normer och värden



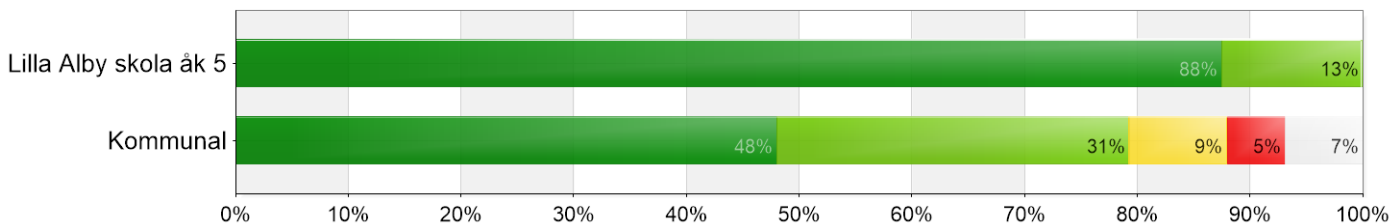
### Kunskaper



### Skola och hem



### Fritidsklubb





Sundbybergs stad / Kommunal / Lilla Alby skola åk 5

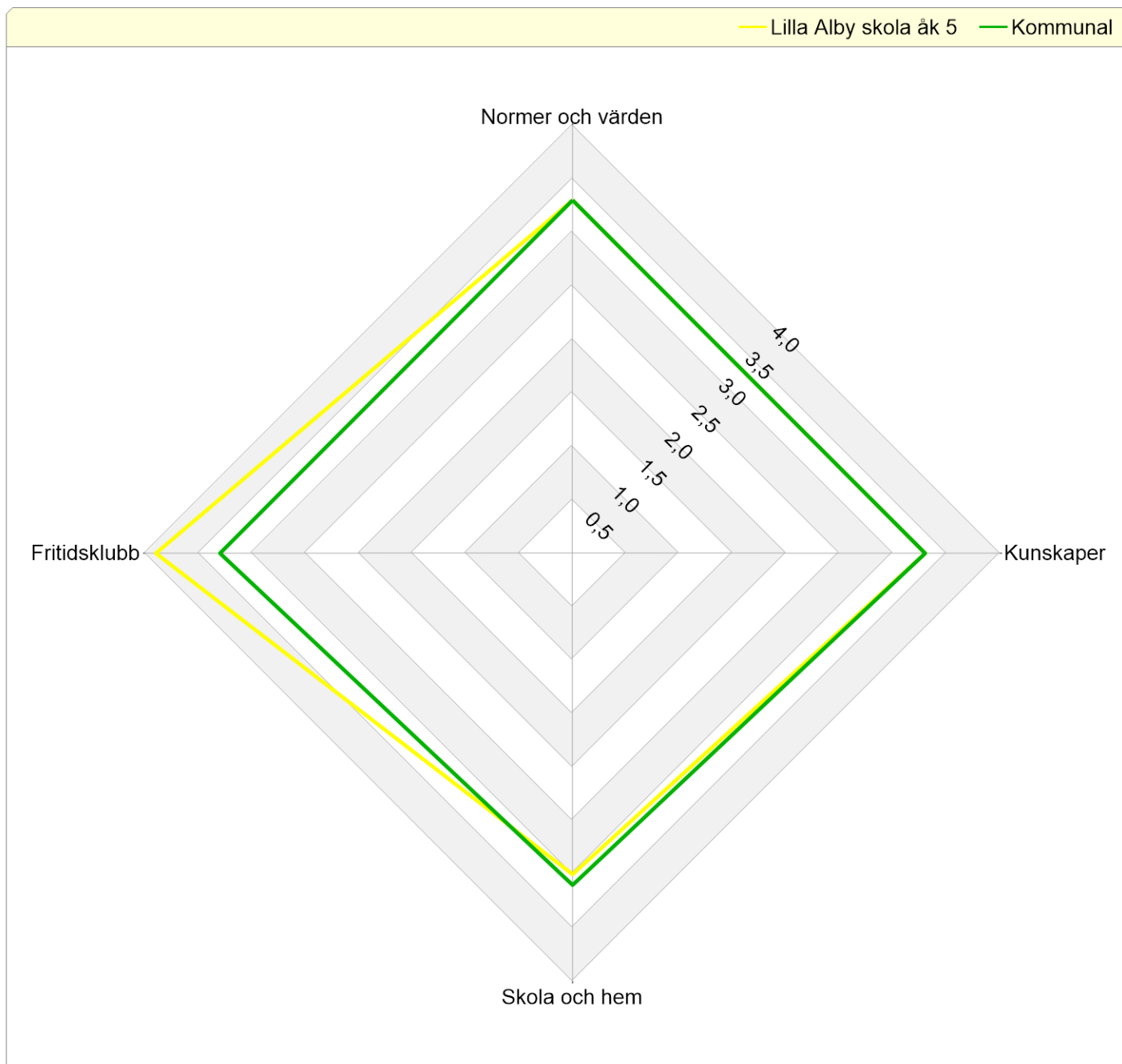
Beställda: 40

Antal svarande: 26

Svarsfrekvens: 65%

4= Instämmer helt 1= Instämmer inte alls

## Sammanställning





4 = Instämmer helt 1 = Instämmer inte alls

**Sammanställning**

	Medel	4	3	2	1	Vet inte
<b>Normer och värden</b>	<b>3,3</b>	<b>44,7%</b>	<b>31,7%</b>	<b>13,5%</b>	<b>3,4%</b>	<b>6,7%</b>
Personalen ingriper om något barn far illa i skolan	3	34,6%	30,8%	23,1%	3,8%	7,7%
Jag känner till skolans arbete med att motverka mobbing, kränkande behandling och diskriminering	3	30,8%	42,3%	11,5%	7,7%	7,7%
Mitt barn känner sig trygg i skolan	3,5	65,4%	23,1%	7,7%	3,8%	0%
Personalen bemöter mitt barn på ett bra sätt	3,6	65,4%	26,9%	7,7%	0%	0%
Mitt barn lär sig att bra bemötande mot andra är viktigt	3,3	53,8%	30,8%	11,5%	3,8%	0%
Personalen är goda förebilder för mitt barn	3,1	38,5%	30,8%	26,9%	0%	3,8%
Jag upplever att personalen ger flickor och pojkar samma möjligheter att pröva och utveckla förmågor och intressen	3,3	38,5%	30,8%	7,7%	3,8%	19,2%
Mitt barn ges tillfälle att diskutera olika värderingar och uppfattningar i skolan	3,1	30,8%	38,5%	11,5%	3,8%	15,4%
	<b>Medel</b>	<b>4</b>	<b>3</b>	<b>2</b>	<b>1</b>	<b>Vet inte</b>
<b>Kunskaper</b>	<b>3,3</b>	<b>48,1%</b>	<b>35,1%</b>	<b>9,1%</b>	<b>3,4%</b>	<b>4,3%</b>
Jag känner till vad mitt barn ska kunna för att nå kunskapskraven i olika ämnen	3,1	38,5%	34,6%	15,4%	7,7%	3,8%
På utvecklingssamtalen samtalar vi om mitt barns kunskaper och färdigheter	3,8	73,1%	23,1%	0%	0%	3,8%
Mitt barn får uppgifter och utmaningar som leder till utveckling och lärande	3,2	50%	23,1%	26,9%	0%	0%
Mitt barn får tillräckligt med stöd och hjälp i skolarbetet för att klara kunskapskraven	3,1	46,2%	23,1%	15,4%	11,5%	3,8%
Mitt barn får uppgifter som han/hon har möjlighet att klara av	3,4	50%	38,5%	3,8%	3,8%	3,8%
Mitt barn får lära sig viktiga saker i skolan	3,5	50%	46,2%	3,8%	0%	0%
Mitt barn använder digitala verktyg naturligt i sitt lärande	3,5	50%	50%	0%	0%	0%
Miljöansvar och miljötänkande syns tydligt i skolans olika aktiviteter	3,1	26,9%	42,3%	7,7%	3,8%	19,2%
	<b>Medel</b>	<b>4</b>	<b>3</b>	<b>2</b>	<b>1</b>	<b>Vet inte</b>
<b>Skola och hem</b>	<b>3</b>	<b>35,6%</b>	<b>33,7%</b>	<b>16,3%</b>	<b>8,2%</b>	<b>6,3%</b>
Informationen om verksamhetens innehåll är bra	3,1	26,9%	53,8%	19,2%	0%	0%
Jag är nöjd med hur jag bemöts när jag är i kontakt med skolan	3,4	46,2%	42,3%	7,7%	0%	3,8%
Jag är nöjd med det inflytande jag har i verksamheten	3	30,8%	30,8%	15,4%	7,7%	15,4%
Jag tycker att föräldramötena på mitt barns skola är givande och intressanta	2,9	30,8%	30,8%	30,8%	3,8%	3,8%
I samband med utvecklingssamtalen får jag ett skriftligt omdöme om mitt barns kunskapsutveckling	3	46,2%	15,4%	7,7%	19,2%	11,5%
Jag är nöjd med verksamheten på mitt barns skola	3,2	42,3%	34,6%	19,2%	3,8%	0%
Jag kan rekommendera mitt barns skola	3	42,3%	30,8%	7,7%	19,2%	0%
Jag tycker att det finns ett intresse från skolans sida att få med föräldrar i skolans arbete	2,7	19,2%	30,8%	23,1%	11,5%	15,4%



Sundbybergs stad / Kommunal / Lilla Alby skola åk 5

Beställda: 40

Antal svarande: 26

Svarsfrekvens: 65%

4= Instämmer helt 1= Instämmer inte alls

	Medel	4	3	2	1	Vet inte
<b>Fritidsklubb</b>	<b>3,9</b>	<b>87,5%</b>	<b>12,5%</b>	<b>0%</b>	<b>0%</b>	<b>0%</b>
Mitt barn känner sig trygg på fritidsklubben	4	100%	0%	0%	0%	0%
Jag har fått information om verksamheten	4	100%	0%	0%	0%	0%
Jag är nöjd med hur jag bemöts när jag är i kontakt med fritidsklubben	4	100%	0%	0%	0%	0%
Jag är nöjd med verksamheten på mitt barns fritidsklubb	3,5	50%	50%	0%	0%	0%



Sundbybergs stad / Kommunal / Lilla Alby skola åk 5

**Beställda:** 40

**Antal svarande:** 26

**Svarsfrekvens:** 65%

*4= Instämmer helt 1= Instämmer inte alls*

### Nöjdhet

Lilla Alby skola åk 5

68,8

Kommunal

71,1