

# Skolenkät 2019

Resultatrapport för elev åk 3, åk 5 & åk 8:

Kommunal / Grönkullaskolan

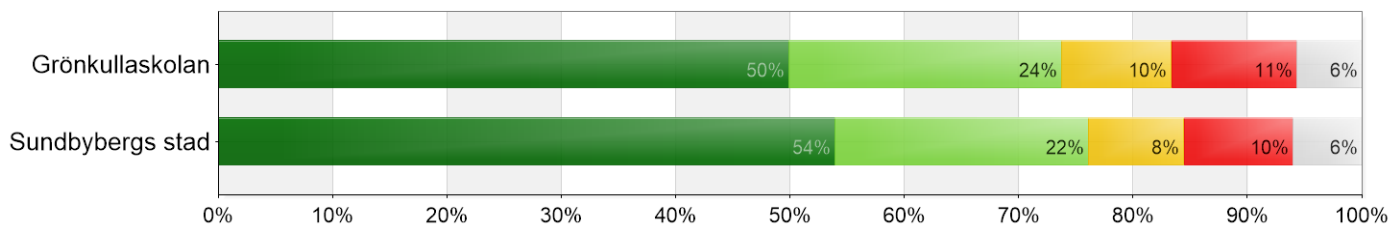


4= Instämmer helt 1= Instämmer inte alls

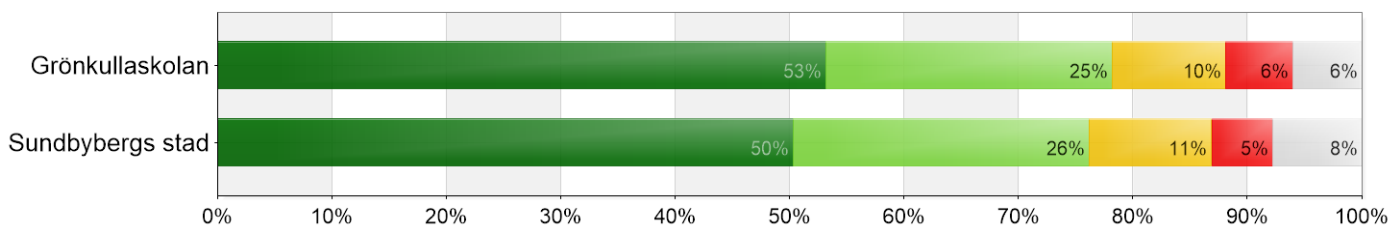
## Sammanställning

4 3 2 1 Vet inte

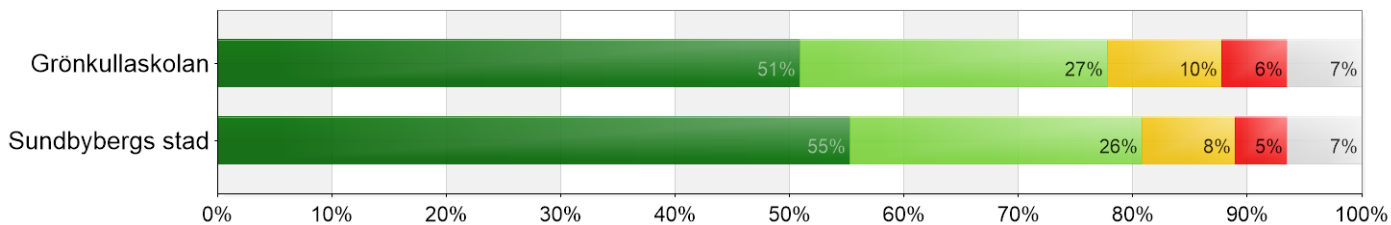
### Normer och värden



### Kunskaper



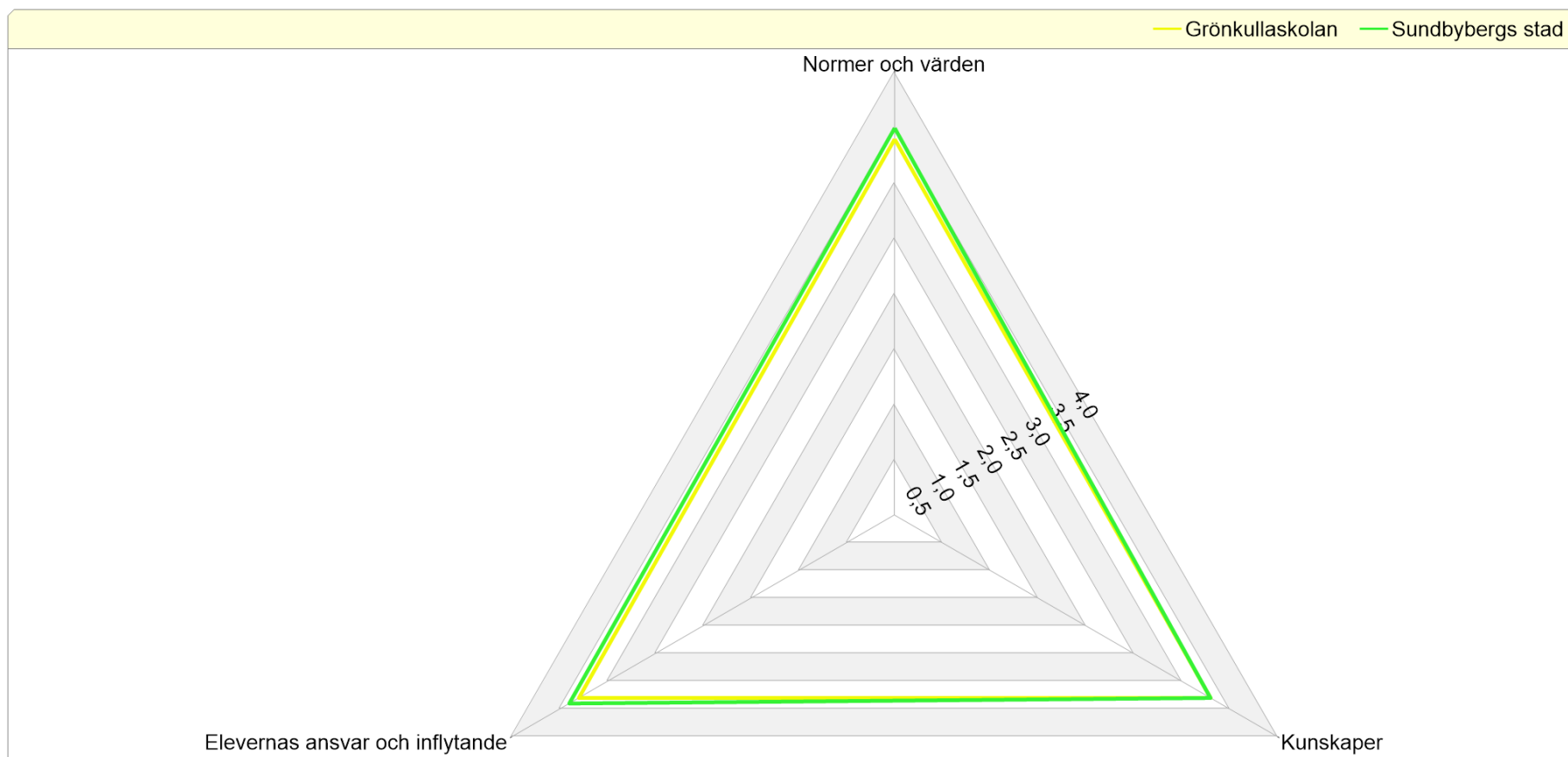
### Elevernas ansvar och inflytande





4= Instämmer helt 1= Instämmer inte alls

### Sammanställning





4= Instämmer helt 1= Instämmer inte alls

**Sammanställning**

	Medel	4	3	2	1	Vet inte
<b>Normer och värden</b>	<b>3,4</b>	<b>49,9%</b>	<b>23,9%</b>	<b>9,6%</b>	<b>10,9%</b>	<b>5,7%</b>
De vuxna försöker hindra att någon behandlas illa	3,2	49,3%	19,1%	13,2%	7,2%	11,2%
Jag har under detta läsår varit utsatt för slag, trakasserier eller blivit illa behandlad av andra elever i skolan	3,4	7,2%	10,5%	14,5%	61,2%	6,6%
Jag känner mig trygg i skolan	3,3	49,3%	28,9%	10,5%	7,2%	3,9%
Jag blir bra bemött av vuxna i skolan	3,4	53,3%	27,6%	11,2%	3,3%	4,6%
Jag blir bra bemött av andra elever i skolan	3,2	41,4%	36,8%	13,8%	4,6%	3,3%
Jag tycker det är viktigt att jag bemöter andra på ett bra sätt	3,7	73%	13,2%	5,3%	2%	6,6%
Skolan ger flickor och pojkar samma möjligheter att pröva och utveckla förmågor och intressen	3,5	66,4%	15,1%	5,3%	8,6%	4,6%
Jag känner att de som arbetar i skolan bryr sig om mig	3,3	46,7%	34,9%	8,6%	4,6%	5,3%
Jag trivs i skolan	3,3	53,3%	30,3%	7,2%	7,2%	2%
I skolan diskuterar vi olika värderingar och uppfattningar	3,5	58,6%	22,4%	6,6%	3,3%	9,2%

	Medel	4	3	2	1	Vet inte
<b>Kunskaper</b>	<b>3,3</b>	<b>53,1%</b>	<b>25,1%</b>	<b>9,9%</b>	<b>5,9%</b>	<b>6%</b>
Jag vet vad jag ska kunna för att nå kunskapskraven i olika ämnen	3,3	51,3%	24,3%	11,8%	5,9%	6,6%
Lärarna i min skola hjälper mig i skolarbetet om jag behöver det	3,4	63,2%	21,7%	9,2%	5,3%	0,7%
Jag får veta hur det går för mig i skolarbetet	3,2	42,8%	32,9%	12,5%	4,6%	7,2%
Skolarbetet gör mig så nyfiken att jag får lust att lära mig mer	2,9	40,1%	25,7%	16,4%	14,5%	3,3%
Min lärare förväntar sig att jag ska nå kunskapskraven i alla ämnen	3,5	53,9%	17,8%	4,6%	5,3%	18,4%
Jag lär mig att samarbeta i skolan	3,6	69,7%	20,4%	5,9%	2,6%	1,3%
Jag får arbeta med uppgifter som jag har möjlighet att klara av	3,4	53,9%	30,3%	8,6%	3,3%	3,9%
Mina lärare märker när jag inte förstår och försöker då förklara på ett annat sätt	3,2	46,1%	31,6%	10,5%	6,6%	5,3%
Jag får lära mig viktiga saker i skolan	3,5	71,1%	16,4%	6,6%	5,3%	0,7%
Jag använder digitala verktyg naturligt i mitt lärande	3,4	53,3%	24,3%	11,8%	3,9%	6,6%
Miljöansvar och miljötanande syns tydligt i skolans olika aktiviteter	3,2	38,8%	30,3%	11,2%	7,2%	12,5%

	Medel	4	3	2	1	Vet inte
<b>Elevernas ansvar och inflytande</b>	<b>3,3</b>	<b>50,9%</b>	<b>26,9%</b>	<b>10%</b>	<b>5,7%</b>	<b>6,6%</b>
På utvecklingssamtalen deltar jag i planeringen för min kunskapsutveckling och mitt lärande	3,5	53,3%	23,7%	5,3%	3,3%	14,5%
Jag kan välja olika sätt att arbeta i skolan	3	34,9%	34,2%	15,1%	9,2%	6,6%
Jag tar ansvar för mitt skolarbete	3,6	69,1%	21,7%	6,6%	1,3%	1,3%
Lärarna tar hänsyn till elevernas åsikter	3,2	44,7%	27,6%	13,8%	6,6%	7,2%
Jag är nöjd med det inflytande som jag har över mitt skolarbete	3,3	48,7%	33,6%	7,2%	5,3%	5,3%
Jag tycker att jag går i en bra skola	3,3	54,6%	20,4%	11,8%	8,6%	4,6%



Sundbybergs stad / Kommunal / Grönkullaskolan

**Beställda:** 210

**Antal svarande:** 152

**Svarsfrekvens:** 72,4%

*4= Instämmer helt 1= Instämmer inte alls*

## Nöjdhet

Grönkullaskolan

65,9

Sundbybergs stad

71,3